



TUTTOSAPERRE

il giornalino 10 mesi



Speciale

MESE
dicembre

ANNO

2011

SOMMARIO

Pagina 3

L'ALBERO DI NATALE

Pagina 4

*W IL
NATALE E LAVO-
RETTI*

Pagina 6

*Spettacoli
di Natale*

Pagina 8

*Ancora un la-
voretto...*

Pagina 9

Un altro...

Pagina 10

IL NATALE

Pagina 11

E il regalo...

Ci vediamo a gennaio

Ebbene, pronti per il Natale!

Dopo tutti questi articoli non potrete dire di non avere idee-regalo...

Ad esempio, alla pagina 5 trovate due idee-regalo una delle quali spiega come "costruire" palline di carta.

Staccandoci dal Natale (ma potrebbe essere un'idea da farsi regalare) a pagina 11 trovate alcune informazioni sulla nuova PSP: la PSP VITA.

Scusate per la sparizione della RUBRICA ANIMALI: riapparirà nel prossimo numero.

Abbiamo pensato di darvi questo numero quattro giorni prima del Natale, perché così potete fare i lavoretti proposti.

BUON NATALE!!!

SAPETE COME NACQUE

di Alessandro Andreotti

L'ALBERO DI NATALE



L'albero di Natale, insieme al Presepe, rappresenta il simbolo delle festività natalizie.

Siccome non c'è un evento "storico" per giustificare la decorazione di un albero, si ricorre ad una leggenda.

In Germania, un boscaiolo, dopo aver lavorato tutto il giorno, fece ritorno a casa perché era ormai buio.

Ad un tratto, rimase colpito dal meraviglioso spettacolo offerto dalle stelle che brillavano tra i rami di un abete carico di neve e di ghiaccio.

Tornato a casa, per spiegare alla moglie lo splendore che aveva visto, tagliò un piccolo abete, lo portò a casa e lo adornò di candeline accese e allegri festoni.

Le candeline assomigliavano alle stelle che aveva visto brillare e i festoni alla neve e ai ghiaccioli che pendevano dai rami. L'albero piacque a tutti gli abitanti del villaggio.

Era la vigilia di Natale e da allora si decise di rinnovare la tradizione dell'addobbo dell'abete.

Ogni anno nel mese di dicembre le case del mondo occidentale, sono abbellite da un abete decorato con luci, nastri e palline colorate.



W I L N



W I L NATALE: lo diciamo nel titolo del giornale, nel titolo di questo articolo e su questo argomento si baseranno tutti gli altri articoli di questa edizione speciale.

A tutti (supponiamo) piace il Natale.

Tutti, a Natale, sperano di ricevere i regali tanto richiesti e, di solito, vengono accontentati.

A inizio dicembre si fanno albero e presepe; solitamente i bimbi più piccoli si divertono molto.

Più l'albero è pieno di regali, più si è felici.

Qui a lato, nella pagina successiva, potete trovare idee-regalo natalizie a cura della nostra "scultrice" Marianna.

A volte, per le parrocchie, girano per il paese degli animatori a fare foto ai presepi, per vedere poi tutti insieme, all'oratorio, il presepe più bello.

La cosa più bella, poi, per alunni e insegnanti, sono le VACANZE: tutti liberi dalla STRESSANTE vita scolastica.

*Anche noi vi auguriamo un **BUON NATALE***

e un felice anno nuovo!!!

NATALE

Qua trovate le istruzioni per delle idee-regalo natalizie.

Fatele, poi inviatele a aldomogna@inwind.it, noi le pubblicheremo!

PALLINE di NATALE

MATERIALE

OCCORRENTE

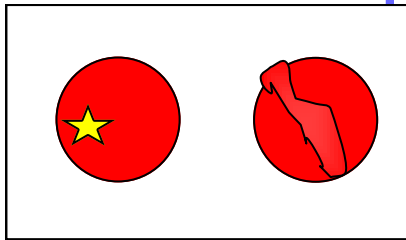
Foglio

Pastelli o pennarelli

Matita

Forbici

Fermacam-
pione



PROCEDIMENTO

Disegna su un foglio 2 cerchi abbastanza grandi.

Colorale tutte e due aggiungendo (se vuoi) qualche decorazione (cerchi, linee...)

Ritagliale e, mettendole una sopra l'altra, fissa in alto un fermacampione.



CAPPELLINO NATALIZIO

per gatti

MATERIALE OCCORRENTE

Cartoncino colorato

Foglio di carta

Pinzatrice o colla

Pastelli o pennarelli

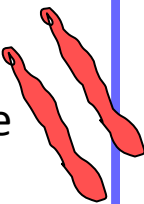
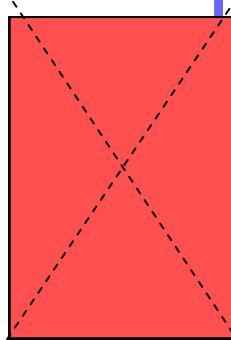
PROCEDIMENTO

Piegare un pezzo di cartoncino colorato a metà e ritagliarne un triangolo che, aprendolo, resterà simmetrico con un altro.

Tagliare poi 2 striscioline lunghe quanto la testa del gatto.

Pinzare o incollare queste due striscioline ai 2 triangoli, rivolti verso in basso.

Aprire in modo che ci passi la testa del gatto e addobbarlo con palline, striscioline colorate...



SPETTACOLI

Giovedì 22 dicembre 2011

Caserma Mario Musso—Saluzzo

Ore 21

Concerto di Natale tenuto dai musicisti della Scuola Suzuki di Saluzzo.

Direttori:

Elio Galvagno

Francesca Galvagno

Ingresso libero.

Entrata: **Via Monviso 1**

Mercoledì 21 dicembre 2011

**Chiesa Parrocchiale S. Andrea
di Villanovetta**

Ore 21

Concerto del CIVICO ISTITUTO MUSICALE FERGUSIO



E ancora **BUON NATALE**

DI NATALE

A cura di

Davide Mogna

7



Sabato 24 dicembre 2011

**Parrocchia Sant'Andrea
Villanovetta**

Ore 20.45

Canti natalizi presentati dal coro di bambini di Villanovetta e dal coro dei giovani.

A seguire la SS. Messa di Natale alle ore 10.



Nella foto i Musici Suzuki
in Concerto a Caiazzo (CE)

NATALE... in MUSICA!!!

...ANCORA UN LAVORETTO...

Prendo un cartoncino colorato.

1

Su un foglio disegno due palline e le ritaglio.

2

3

Incollo una pallina sul cartoncino.

Ritaglio il cartoncino con la pallina sopra.

4

5

Giro adesso la pallina e lì incollo l'altra.



Colorare le palline con:

-colori caldi

o

-colori freddi

6

Adesso, terminato il processo di colore, fare un buco in alto e infilarci un cordino colorato (es. argento, oro...).

7

IDEE PER UN LAVORETTO NATALIZIO

OCCORRENTE:

Taglierino

Cartone da imballaggio

Colla vinilica

Pasta (come mezze penne)

Spray dorato o argentato

Lumino

PROCEDURA:

Col taglierino taglia il cartone a forma di stella;

trova il centro e incollaci il lumino,

Spennellala stella con la colla vinilica;

attaccaci la pasta (bisogna usare un tipo di pasta che abbia un' ampia superficie d'appoggio),

colorala con lo spray dorato e lascialo asciugare per un po' di tempo;

COME LO USO?

Accendi il lumino la sera di Natale e usa il tuo lavoretto come centro-tavola

VARIAZIONE:

Se non vuoi attaccare la pasta, (sempre con la stessa base), puoi attaccare con la colla vinilica vari strati di carta da cucina o igienica e passarci lo spray dorato sopra.

IL NATALE

di Sara Rinaudo

A Natale siamo tutti felici: arrivano i regali, ci attendono molte sorprese, ma soprattutto il Natale ci ricorda la nascita del Salvatore: **GESÙ**.

Il giorno di Natale, dopo aver assistito alla messa, si prepara pranzo oppure si va a mangiare dai parenti che ti hanno invitato.

All' inizio di dicembre, di solito, nevicava e quindi si può fare il pupazzo o si può giocare a lanciarsi le palle di neve, ma quest'anno non ha ancora iniziato a nevicare quindi non possiamo neanche andare a sciare.

Anche a scuola si "festeggia" con un lavoretto da portare a casa.



Quando arriva l'**IMMACOLATA** e si fa il ponte, abbiamo due giorni di riposo più sabato e domenica; quindi abbiamo sempre quattro giorni senza scuola anche se (ovviamente) tutte le maestre ci danno molti compiti.

In questi giorni, aspettando la notte del 24 dicembre, cioè quando passerà Babbo Natale a portare i regali, si preparano albero, presepe e vari addobbi natalizi; ma non dimentichiamoci che la sera del 24 dicembre bisogna mettere dei biscotti e del latte per Babbo Natale e le sue renne!

E la mattina dopo, per prima cosa, andare a vedere se Babbo Natale è stato generoso e ti ha lasciato tanti regali e poi controllare quanta fame avevano lui e le sue renne!

BUON NATALE E

FELICE ANNO NUOVO

NUOVA PSP VITA

LE

NOVITÀ

Ecco una gradita sorpresa: si tratta di **Cars 2**, ispirato all'anonimo film Disney Pixar.

L'occasione è perfetta per scendere in pista al volante di Saetta McQueen, Cricchetto e tutta l'allegria brigata a

quattro ruote. Ma attenzione, questo non è un semplice gioco di corse di auto. **C'è molta azione, ci vogliono furbizia e prontezza di riflessi** per tagliare il traguardo per primi. E pure qui, **tra un circuito e l'altro, si fa il giro del mondo.**

A Madrid è nato il nuovo gioco di **Geronimo Stilton**. Eccolo protagonista in "**The Kingdom of Fantasy**", ovvero il regno della fantasia, dove bambini e adulti sono catapultati nel **mondo incantato** che hanno imparato ad amare nei libri. Lo scopo del gioco è far divertire.

Il prossimo 22 febbraio arriverà anche in Europa la **PS Vita** dotata di connessione a Internet, social network e uno schermo da urlo che risponde al tocco delle dita sia da davanti che da dietro. La PS Vita non sarà sola perché in produzione ci sono più 80 videogame!

**X
RIDERE**

Una signora entra in una macelleria e chiede: - Vorrei del tacchino, per favore.— Mi spiace— risponde il macellaio.— Il tacchino purtroppo è esaurito.— Uff! Il tacchino è esaurito, la mucca è pazza... ma che cosa mangio oggi?

Una signora molto brutta va dal barista e domanda: - Menta forte per favore! Il barista subito risponde: - Lei è bellissima!

Sono contento di essere arrivato primo! Saluto tutti gli amici del Bar Sport e... ringrazio quel cane mastino che mi ha inseguito fino al traguardo!

Un signore va al cinema con il suo cane. A un certo punto della proiezione il cane incomincia a ridere e il vicino di poltrona dice al padrone: - Incredibile! Il suo cane ride!

- Sono stupito anch'io.—dice il padrone—Il libro non gli era piaciuto!

La maestra dice a Severino:

- Perché dai il cioccolato alle galline?

- Così faranno l'uovo di Pasqua!!

Avete già scritto la letterina a Babbo Natale o a Gesù Bambino???

Se non l'avete ancora fatto chiedetela, inviando una mail a

aldomogna@inwind.it o invia una lettera a **Via Drago 115—Villanovetta** con la scritta X TUT-

TOSAPERE e la vostra richiesta (a Babbo Natale o a Gesù Bambino).

**X
GIOCOIRE**

Tre signore vanitose si incontrano a una cena.

Mio marito—afferma una—è così ricco che potrebbe comprare tutti i negozi della città.

Il mio—ribatte l'altra—potrebbe comprare anche le banche!

- Carissime—dice la terza—chi vi dice che mio marito abbia intenzione di vendere?

LA BARZELLETTA DEL MESE

LA